

別紙

## 措置施設経営法人の取組に関する調査の実施について

### 1. 調査対象

#### 措置施設（※）を経営する社会福祉法人

※ 本調査では、措置施設に準ずる施設も含め、下記を「措置施設」と称します。

- ・ 社会的養護関係施設  
…乳児院、児童養護施設、児童心理治療施設、児童自立支援施設、  
母子生活支援施設、自立援助ホーム
- ・ 養護老人ホーム、軽費老人ホーム（A型・B型・ケアハウス）
- ・ 救護施設等保護施設  
…救護施設、更生施設、医療保護施設、授産施設、宿所提供施設




### 2. 調査票のダウンロード

調査票データ（Excel形式）を、本会ウェブサイト（下記URL）よりダウンロードしてください。

<https://keieikyo.com/keieikyo/news/211>

### 3. 回答要領

- ・ 調査票の設問に従い、回答を黄色のセルにご入力ください。  
（黄色のセル以外に入力はできない設定としています。）
- ・ 回答欄（黄色のセル）について、セルを選択した際、

	<p>→右に「▼」が表示されるものは、「▼」をクリックして回答（○印や選択肢）を選択してください。</p>
	<p>→右上に赤いインクが表示されるものは、回答にかかる留意点をコメントで付していますので、それに従いご回答ください。</p> <p>※コメントを常時表示する設定にしている場合、回答欄が見にくくなる部分があります。そのときは、コメントは非表示にしてください（メニュー「校閲」&gt;「コメント」から設定）。</p> <p>→本調査票を通じて、<b>金額の単位は「万円」として</b>おりますので、桁の間違いにご注意ください。</p>
<p>【ここに概要を入力してください】</p> 	<p>→その他の黄色のセルは、適宜回答をご入力ください。</p>

- ・ ダウンロードした調査票データ (Excel 形式) に、そのまま回答をご入力ください。  
シート名「措置調査」は、変更しないでください。  
また、調査票シート全体を別のシートにコピーして回答することはおやめください。  
その他、調査票シートについて、特段の設定変更はお控えください。  
なお、自由記述が回答欄内に収まらない場合、セルの高さは広げていただいてもかまいません。

#### 4. 回答提出

- ・ 回答済の調査票データ (Excel 形式) を電子メールに添付いただき、下記アドレスにご送信ください。

[sochi-chosa@keieikyo.gr.jp](mailto:sochi-chosa@keieikyo.gr.jp)

- ・ メール添付する調査票データは Excel 形式のままとし、PDF 形式への変換や、FAX での提出などはお控えくださいますようお願いいたします。
- ・ 調査票データのファイル名が「【ここに法人名を入力してください】措置施設経営法人の取組に関する調査」となっております。  
メール添付いただく際には、【 】内に法人名をご入力ください。
- ・ メールのタイトルは「【法人名】措置調査回答」としていただき、【 】内に法人名をご入力ください。
- ・ 送信前に、いま一度、ご回答内容に誤りなどがいないかご確認ください。  
回答の訂正・差し替え等が生じますとお手数をおかけいたしますので、ご協力のほどお願いいたします。

#### 5. 回答期限

令和 5 年 4 月 20 日 (木)

年度末初のご多忙の中、誠に恐縮ですがご協力をお願いいたします。

【事務局】全国社会福祉法人経営者協議会 事務局

(担当：星野、坂佐井)

〒100-8980 東京都千代田区霞が関 3-3-2 新霞が関ビル

社会福祉法人 全国社会福祉協議会 法人振興部

TEL 03-3581-7819 メール [sochi-chosa@keieikyo.gr.jp](mailto:sochi-chosa@keieikyo.gr.jp)